

**A.Vogel**

## Kapljice za oči



**Extra Intense**

### Intenzivno vlaženje pri zelo suhih očeh

Primerne tudi za uporabnike kontaktnih leč

#### Kapljice za oči Extra Intense

Lajšajo težave pri zelo suhih, pekočih ali utrujenih očeh. Kapljice omogočajo hitro in intenzivno vlaženje površine očesa. Pomirjajo oko in ohranjajo vlažnost očesa. Primerne so tudi za uporabnike kontaktnih leč in za občutljive oči.

- Vsebnik vsebuje 10 ml sterilne raztopine.
- Raztopina ne vsebuje konzervansov.
- Po prvem odprtju vsebnika so kapljice uporabne še 6 mesecev.

#### Dodatna osvežitev in intenzivno vlaženje

Zelo suhe, pekoče ali utrujene oči lahko povzročajo več dejavnikov: dolgotrajna uporaba računalnika, ogrevanje, klima, starost, uporaba kontaktnih leč, itn.

#### S hialuronsko kislino in navadno smetliko (Euphrasia)

A.Vogel Kapljice za oči Extra Intense vsebujejo navadno smetliko (Euphrasia) in hialuronsko kislino\*. Vsebnost hialuronske kisline je dvakrat višja kot v običajnih A.Vogel Kapljicah za oči, tako da je učinek bolj intenziven. Hialuronska kislina v A.Vogel Kapljicah za oči Extra Intense je proizvedena iz rastlinskega izvora. Ne vsebuje gensko spremenjene soje in ni živalskega izvora.

#### Edinstven vsebnik za odmerjanje

A.Vogel Kapljice za oči Extra Intense so napolnjene v vsebnik s praktičnim sistemom odmerjanja, ki omogoča, da se naenkrat sprosti le ena kapljica. Odmerjanje je zato enostavno.

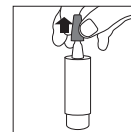
#### Uporaba kontaktnih leč

Če nosite kontaktne leče, jih ni treba odstraniti pred uporabo kapljic.

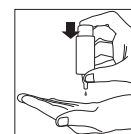
#### Odmerjanje in način uporabe

Odrasli: v vsako oko kanite po eno kapljico do 5-krat dnevno. Kapljice se lahko uporabljajo do največ 30 zaporednih dni.

Če simptomi trajajo več kot 3 zaporedne dni brez izboljšanja ali če se stanje poslabša, ali pride do vnetja oči, priporočamo, da se posvetujete z okulistom ali drugim zdravstvenim delavcem.



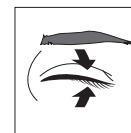
1. Z vsebnika odstranite obarvan pokrovček.



2. Pred prvo uporabo vsebnik obrnite s kapalko navzdol in toliko časa pritiskajte na dno, da skozi kapalko priteče prva kapljica. S tem je vsebnik pripravljen za uporabo.



3. Glavo nagnite rahlo nazaj in potisnite spodnjo veko navzdol. Vsebnik držite nad očesom s palcem in sredincem ter s kazalcem pritisnite na dno vsebnika.



4. Zaprite oko počasi, s čimer se bo tekočina enakomerno porazdelila po celotni površini očesa.

Po uporabi vsebnik zaprite s pokrovčkom.

#### Kaj morate vedeti, preden boste uporabili A.Vogel Kapljice za oko Extra Intense

Ne prekoračite priporočenega odmerka.

pharma code

### Uporaba med nosečnostjo in dojenjem

A.Vogel Kapljice za oči Extra Intense lahko v predpisanih odmerkih uporabljate tudi med nosečnostjo in dojenjem.

### Ne uporabljajte A.Vogel Kapljic za oči Extra Intense

Kapljic za oči ne smete uporabljati, če ste preobčutljivi na katero koli vsebovano sestavino.

### Prenašanje

Edinstven vsebnik zagotavlja sterilnost vsebine brez dodatnih konzervansov. Zato jih tudi pri pogosti uporabi dobro prenašamo.

### Sestavine

Hialuronska kislina 2 mg/ml, navadna smetlika (*Euphrasia officinalis*), natrijev klorid, borova kislina, dinatrijev tetraborat dekahidrat, voda.  
Brez konzervansov.

### Shranjevanje

Shranjujte nedosegljivo otrokom. Shranjujte pri temperaturi od 8 do 25 °C. Po prvem odprtju vsebnika so kapljice uporabne še 6 mesecev.  
Kapljic ne smete uporabljati po datumu izteka roka uporabnosti, ki je naveden na škatli in vsebniku.

### Pakiranje

A.Vogel Kapljice za oči Extra Intense so na voljo v 10 ml pakiranju.

### Paleta izdelkov

A.Vogel Kapljice za oči so na voljo:

A. Vogel Kapljice za oči Extra Intense	Pri zelo suhih, pekočih in utrujenih očeh	10 ml
A. Vogel Kapljice za oči	Pri suhih, pekočih in utrujenih očeh	10 ml

### Nasveti

- Uporabljajte dnevno svetlobo kolikor je mogoče. Ne glejte preveč dolgo v računalniški zaslon. Temu se lahko izognete z vmesnimi odmori.
- Kontaktnih leč ne nosite več časa kot priporoča proizvajalec.
- Premočni sončni svetlobi se izognite z uporabo sončnih očal.
- Izogibajte se uporabi klimatske naprave. Če je mogoče, raje odprite okno.
- Izogibajte se dolgotrajnemu gledanju televizije.

### Skrb za okolje

Prizadevamo si za čim manjše obremenjevanje okolja. Zato uporabljamo kar največ okolju prijazne embalaže. Ti materiali pri sežiganju niso škodljivi za okolje in so primerni za recikliranje.

To navodilo je bilo nazadnje posodobljeno 20. marca 2017.

### Proizvajalec

Biohorma BV,  
J. P. Broekhovenstraat 16,  
NL-8081 HC Elburg,  
Nizozemska

### V Sloveniji zastopa

Farmedica d. o. o., Leskoškova  
cesta 12, 1000 Ljubljana  
Telefon: 01/524-02-16  
Spletni strani: [www.avogel.si](http://www.avogel.si)  
in [www.farmedica.si](http://www.farmedica.si)  
E-pošta: [nasveti@farmedica.si](mailto:nasveti@farmedica.si)

CE 0481



77420532 / 20170421

230x150/130115

pharma code